


Poštovani,
drago nam je da ste zainteresovani za studiranje na Fakultetu za energetiku Univerzitetu u Mariboru. Za vas smo pripravili kratak priručnik koji će vam pomoći u podnošenju prijave. Za sve dodatne informacije, dostupni smo na sonja.krajnc@um.si.

KORAK 1: ulazak na eVŠ portal (<https://portal.evs.gov.si/prijava/>) odaberite »začni s prijavo«



The screenshot shows the 'Prijava za vpis' (Registration) page on the eVŠ portal. The page is in Slovenian and features a sidebar on the left with navigation options like 'Razpisi za vpis', 'Kako izpolnim prijavo?', and 'Dostopnost'. The main content area is titled 'Začni s prijavo' (Start registration) and contains three columns of instructions. The first column explains that users will be redirected to the SI-PASS service and can use multiple authentication methods. The second column indicates that users will complete a 6-step registration form. The third column states that users will receive an email notification upon submission. At the bottom of the page, a green button labeled 'ZAČNI S PRIJAVO' (Start registration) is highlighted with a red circle.

REPUBLIC OF SLOVENIA
MINISTRY OF HIGHER EDUCATION,
SCIENCE AND INNOVATION

eVŠ
Visoka šola v Sloveniji

Prijava za vpis

SL

Začni s prijavo

Razpisi za vpis

Kako izpolnim prijavo?

Kaj se bo zgodilo z mojo prijavo?

Kam se lahko obrnem za pomoč?

Dostopnost

PISAVA:

Uporabite CTRL + za povečavo CTRL - za pomanjšavo

Male črke
 Velike črke

Običajna pisava
 Krepka pisava

Tema:

Najprej boste preusmerjeni na storitev za spletno prijavo in e-podpis državne uprave SI-PASS, kjer lahko uporabite **več načinov avtentikacije**.

(Uporabniško ime in geslo, ki ga lahko ustvarite ali eno od elektronskih identitet)

V nadaljevanju boste izpolnili obrazec **Prijava za vpis**, ki obsega **6. korakov**.

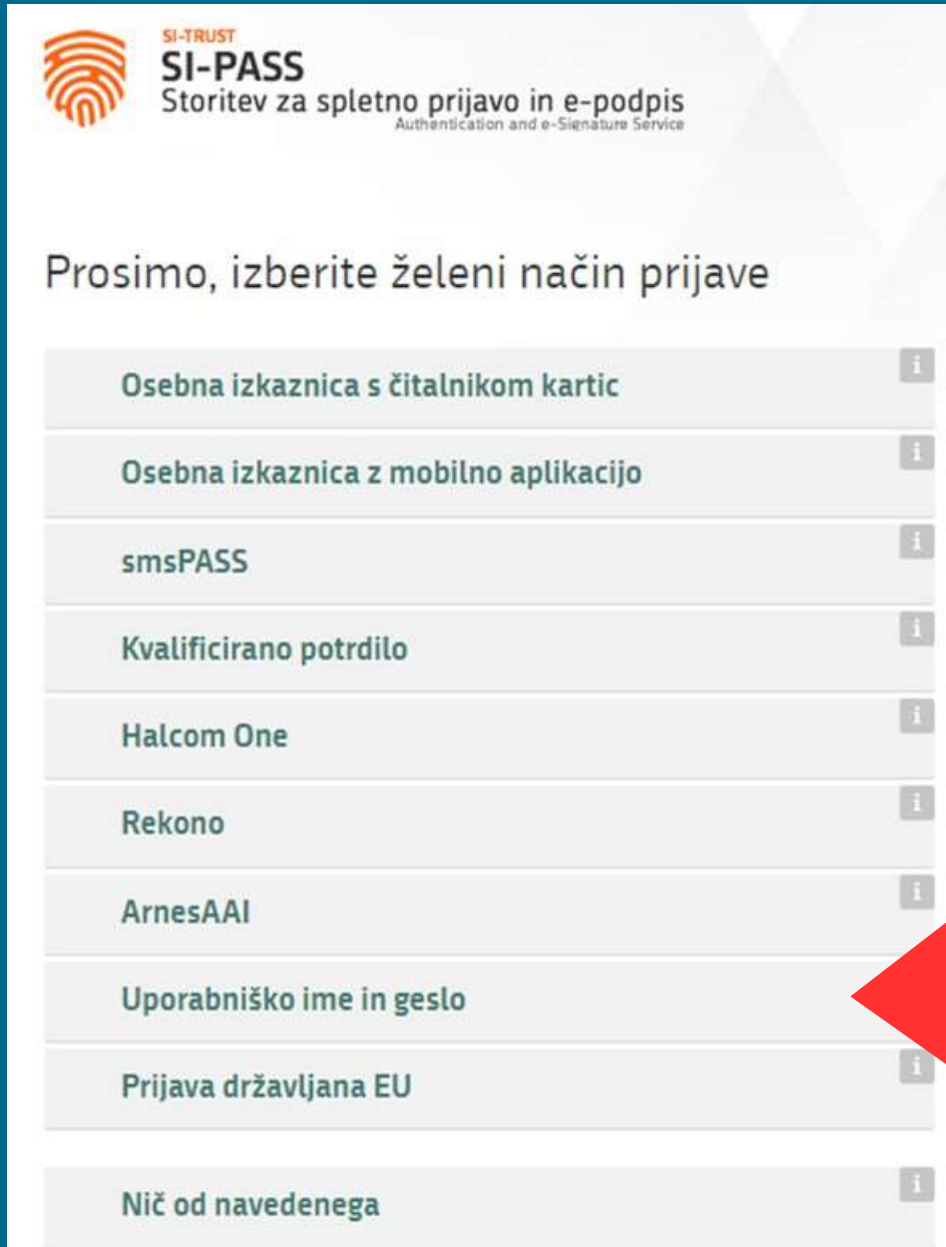
Po oddaji prijave boste na **e-naslov** prejeli **obvestilo o oddani vlogi**.

Ob ponovni prijavi v storitev SI-PASS se vam bodo na seznamu prikazale zgolj prijave, ki ste jih oddali z istim načinom prijave v storitev SI-PASS.

ZAČNI S PRIJAVO

KORAK 2: odaberite željeni način prijave

- **Ako nimate nijedan od navedenih digitalnih sertifikata, izaberite »Uporabniško ime in geslo«.**



SI-TRUST
SI-PASS
Storitev za spletno prijavo in e-podpis
Authentication and e-Signature Service

Prosimo, izberite želeni način prijave

Osebna izkaznica s čitalnikom kartic	i
Osebna izkaznica z mobilno aplikacijo	i
smsPASS	i
Kvalificirano potrdilo	i
Halcom One	i
Rekono	i
ArnesAAI	i
Uporabniško ime in geslo	
Prijava državljana EU	i
Nič od navedenega	i

KORAK 3: kreirajte korisničko ime i lozinku

- Izaberite »nov uporabnik«

Prijava

Za uporabo storitve je potrebna prijava v uporabniški račun SI-PASS.

Obstoječi uporabnik:
Prijavite se v svoj uporabniški račun.

Novi uporabnik:
Izberite "Nov uporabnik" in si uporabniški račun najprej ustvarite.

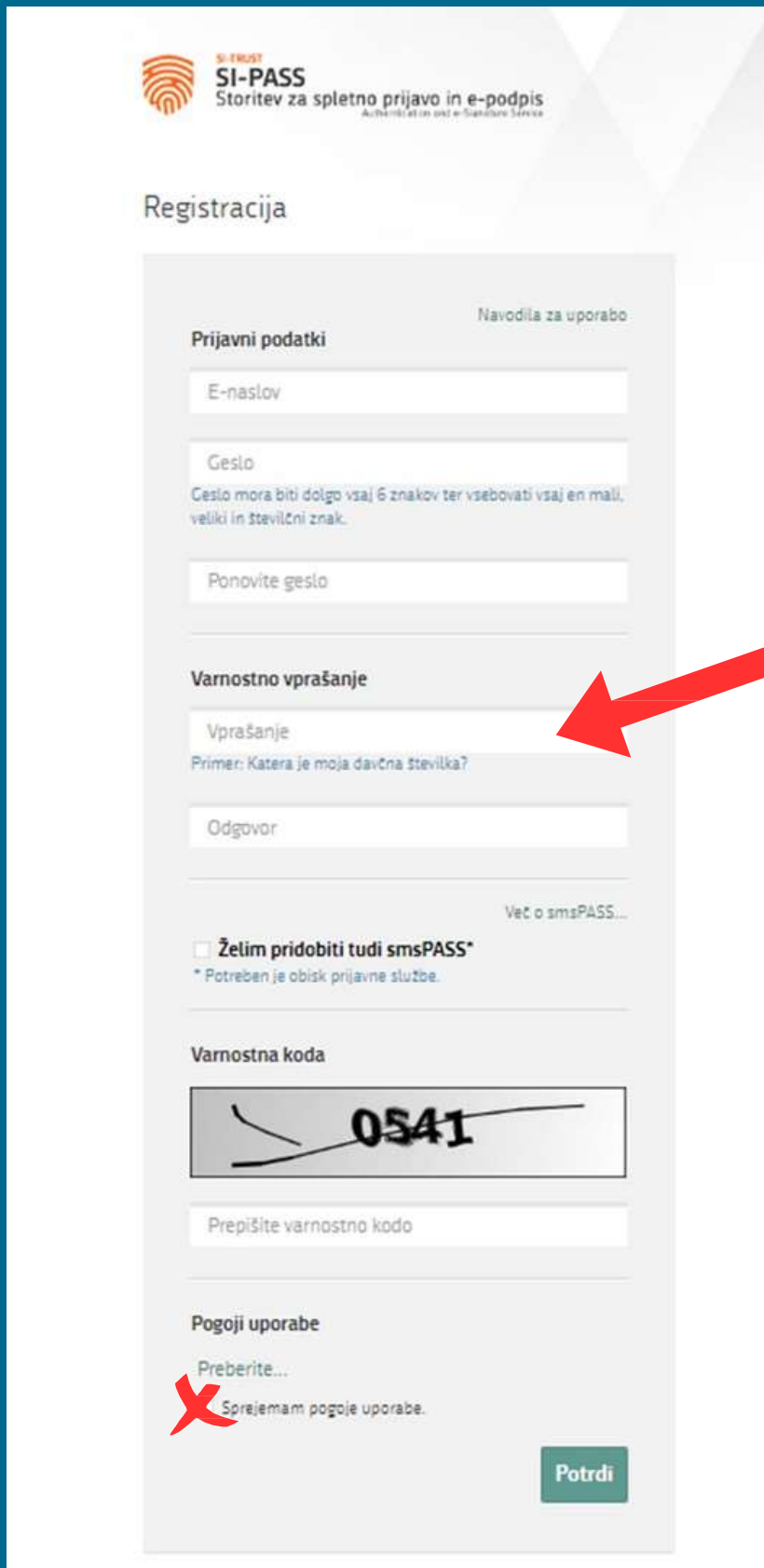
Uporabniško ime in geslo

E-naslov

Geslo

Nov uporabnik | zabljeno geslo

KORAK 4: registracija



The screenshot shows the registration page for SI-PASS. At the top left is the SI-PASS logo with the text "SI-PASS Storitev za spletno prijavo in e-podpis". Below the logo is the title "Registracija". The form is divided into several sections: "Prijavni podatki" (Login data) with fields for "E-naslov" (Email) and "Geslo" (Password), where a note specifies the password must be at least 6 characters long and contain at least one lowercase letter, one uppercase letter, and one digit. Below this is a "Ponovite geslo" (Repeat password) field. The "Varnostno vprašanje" (Security question) section has a dropdown for "Vprašanje" (Question) with the example "Katera je moja davčna številka?" (What is my tax number?) and an "Odgovor" (Answer) field below it. There is a link "Več o smsPASS..." and a checkbox "Želim pridobiti tudi smsPASS*" (I want to get smsPASS too) with a note "* Potreben je obisk prijavne službe." (A visit to the registration service is required). The "Varnostna koda" (Security code) section shows a box with the code "0541" and a "Prepišite varnostno kodo" (Copy security code) field. The "Pogoji uporabe" (Terms of use) section has a "Preberite..." (Read...) link and a checkbox "Sprejemam pogoje uporabe." (I accept the terms of use) which is currently unchecked and marked with a red 'X'. A green "Potrdi" (Confirm) button is at the bottom right.

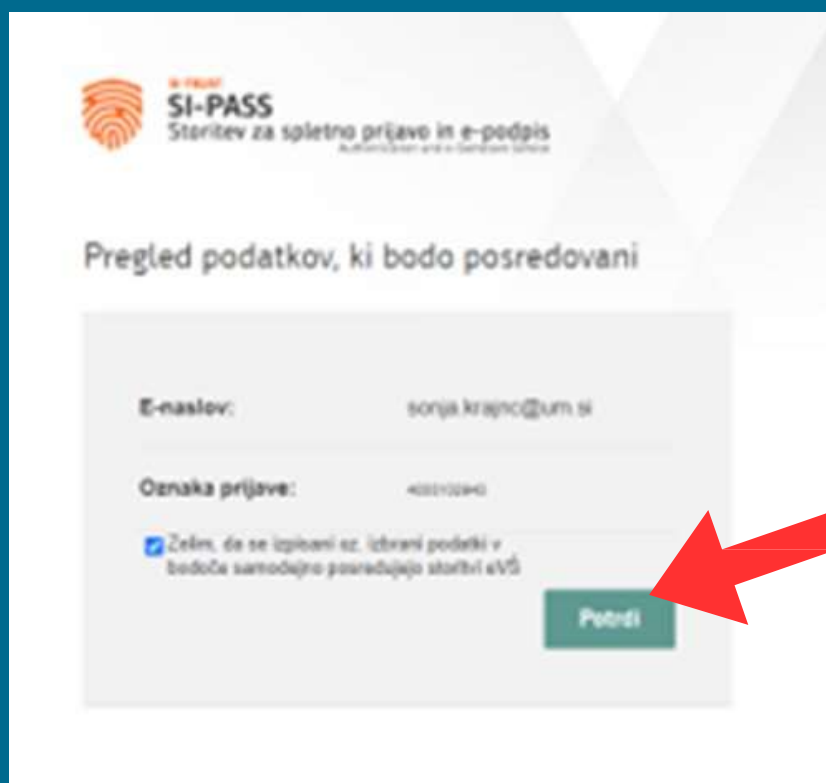
Odaberite vprašanje, na koje ćete odgovoriti u slučaju gubitka lozinke



KORAK 5: potvrda korisničkog računa na vašoj mail adresi





KORAK 6: potvrda korisničkog računa na veb portalu eVŠ





KORAK 7: »Izberi razpis za vpis in vrsto prijave« (popunite kao na priloženoj slici)

Izberi razpis za vpis in vrsto prijave 1/6

Navodila 


Državljanstvo 


 In this step you can also change the language of the form in the top right of the screen. You will not be able to change the language during the application process, you will have to delete the application and submit a new one.

Sem Slovenec/ka brez slovenskega državljanstva Da Ne 

Sem Slovenec/ka v zamejstvu Da Ne

Sem Slovenec/ka po svetu in potomec/ka oseb slovenske narodnosti do tretjega kolena v ravni vrsti Da Ne

Izpolnjujem oba pogoja, imam **stalno prebivališče v Republiki Sloveniji** in sem sam ali vsaj eden od staršev ali skrbnikov **rezident Republike Slovenije za davčne namene** Da Ne 


V Republiki Sloveniji sem oziroma bom dokončal/a srednješolsko izobraževanje in opravil/a maturo Da Ne 


Slovenski EMŠO že imam Da Ne

Stopnja študija Prva stopnja - Dodiplomske študijske programe ter enovite magistrske študijske programe druge stopnje
 Druga stopnja - Magistrski študijski programi
 Tretja stopnja - Doktorski študijski programi

Vrsta zavoda Javni visokošolski zavodi in koncesije
 Zasebni visokošolski zavodi

Razpis za vpis

Prijavni rok 

Vrsta prijave 

Do zaključka izpolnjevanja prijave sledijo še naslednji koraki:
1. Izbira razpisa 2. Osební podatki 3. Dosedanja izobrazba 4. Vnos želenega študija 5. Pritoge 6. Pregled in oddaja prijave

KORAK 8: lični podaci

Prijava za vpis

sonja.krajnc@um.si Odjava

Vnesi osebne podatke

2/6 Navodila

Z vnosom osebnih podatkov bo za vašo prijavo ustvarjena št. prijave, prijava pa bo vidna na seznamu aktivnih prijav na portalu eVŠ. V primeru, da ste vnesli napačne osebne podatke, boste vašo oddano prijavo morali izbrisati in oddati novo.

OSEBNI PODATKI

Vnašajte osebne podatke, kot so navedeni v osebnem dokumentu.

Ime	<input type="text"/>	Država rojstva	<input type="text" value="SRBIJA"/>
Prilimek	<input type="text"/>	Kraj rojstva	<input type="text"/>
Datum rojstva	<input type="text" value="DD.MM.YYYY"/>	Telefon	<input type="text" value="+385"/>
Spol	<input type="radio"/> Moški <input type="radio"/> Ženski	E-pošta	<input type="text"/>

STALNO PREBIVALIŠČE

Pri vpisu nastova, se po vnosu prvih štirih znakov imena ulice v spustnem meniju prikažejo možni nastovi.

Država	<input type="text" value="SLOVENIJA"/>
Nastov	<input type="text" value="Vtipkaj nastov"/>

NASLOV ZA OBVESTILA

Isti kot stalno prebivališče

Ime	<input type="text"/>
Prilimek	<input type="text"/>
Država	<input type="text" value="SLOVENIJA"/>
Nastov	<input type="text" value="Vtipkaj nastov"/>

Nazaj Naprej

Do zaključka izpolnjevanja prijave sledijo še naslednji koraki:
1. Izbira razpisa 2. Osebni podatki 3. Dosedanja izobrazba 4. Vnos Zelenega študija 5. Priloge 6. Pregled in oddaja prijave

Izaberite ako je vaša stalna adresa ona na koju primete poštu

KORAK 9: podaci o već stečenom obrazovanju

Prijava za vpis

sonja.krajnc@um.si Odjava

Vpiši dosedanja izobrazbo

3/6 Navodila

Vse podatke vnašajte v izvirnem jeziku oziroma jih zapišite v latinici oziroma v latinskih črkah (ne prevajajte).

SREDNJEŠOLSKA IZOBRAZBA

Spričevato o končani srednji šoli že imam Da Ne

Država srednje šole

Srednja šola v bivših republikah SFRJ (do 25. 6. 1991) Da Ne

Druška srednja šola v tujini (izven Slovenije) Da Ne

i Skupaj s prijavo za vpis vlagate tudi vlogo za priznavanje izobraževanja za namen nadaljevanja izobraževanja na visokošolskih zavodih v Republiki Sloveniji.

Ime srednje šole	<input type="text" value="Vnesi"/>
Ime programa izobraževanja	<input type="text" value="Vnesi"/>
Ime listine o opravljeni izobrazbi	<input type="text" value="Vnesi"/>
Kraj izdaje listine	<input type="text" value="Vnesi"/>
Kraj izvajanja izobraževanja	<input type="text" value="Vnesi"/>
Spletni nastov šole	<input type="text" value="Vnesi"/>
E-nastov šole	<input type="text" value="Vnesi"/>
Uradno trajanje izobraževanja	<input type="text" value="4 leta"/>

DODATNA SREDNJEŠOLSKA IZOBRAZBA + Dodaj izobrazbo

STE ŽE BILI VPISANI V VISOKOŠOLSKI PROGRAM?

Bil/a sem že vpisan/a v visokošolski program oziroma visokošolsko izobrazbo že imam Da Ne **i**

Nazaj Naprej


Do zaključka izpolnjevanja prijave sledijo še naslednji koraki:
1. Izbira razpisa 2. Osební podatki 3. Dosedanja izobrazba 4. Vnos želenega študija 5. Priloge 6. Pregled in oddaja prijave

KORAK 10: upis na željeni študijski program


- »Študijski program«: birate između »visokošolski strokovni« (visokoškolski strokovni) i »univerzitetni« (univerzitetni)
- »Kraj študija«: birate između »Velenje« i »Krško«

Prijava za vpis sonja.krajnc@um.si


Vnesi željeni študij 4/6


[Navodila](#) 


Z eno prijavo lahko oddate eno ali več želja/prioritet za študij.
Ko boste vnesli podatke za prvo željo/izbira, lahko s klikom na gumb "dodaj študij" odprete okno za vnos naslednje želje.

PRIJAVA ZA ŠTUDIJ - PRVA IZBIRA 


Visokošolski zavod

Študijski program 

Smer/modul 

Kraj študija 

Jezik

Način študija Redni Izredni 

PRIJAVA ZA ŠTUDIJ - DRUGA IZBIRA

Do zaključka izpolnjevanja prijave sledijo naslednji koraki:
1. Izbira razpisa 2. Osebnostni podatki 3. Dosedanja izobrazba 4. **Vnos Zelenega študija** 5. Priloge 6. Pregled in oddaja prijave

KORAK 11: prilozi

- U ovom trenutku je potreban samo hronološki opis več završenog obrazovanja u inostranstvu i lični dokument - rok 18. 3. 2025, za sve ostalo rok je 1. 8. 2025.

Priloge 5/6

Navodla

Našteta so vse priloge za vpis na določen študijski program. Priloge lahko oddate tudi, če se nimate vseh navedenih prilog, saj te lahko oddate vse do roka navedenega v opisu priloge.

Naložite lahko več prilog hkrati. Posamezna priloga naj ne presega velikosti 5 Mb.

OBVEZNE PRILOGE

Dokazilo o vsebini in trajanju izobraževanja ter opravljenih obveznostih	E-kopija ali fotografija dokazila/o vsebini in trajanju izobraževanja ter opravljenih obveznostih med izobraževanjem (na primer razredna sprizgovila za vsa leta prednje šole). V primeru, da mora kandidat/ka poslati prevod/le dokazila, bo zanj/je pozvan naknadno na spletnem portalu eVŠ.	Rok za oddajo prilog/e 01.08.2025	+ Dodaj prilogo
Kronološki opis izobraževanja v tujini	E-kopija ali fotografija krateke kronološkega opisa celotnega izobraževanja, relevantnega za postopek prijave za vpis in priznavanja tujeje izobraževanja.	Rok za oddajo prilog/e 01.08.2025	+ Dodaj prilogo
Kronološki opis že zaključenega izobraževanja v tujini	E-kopija ali fotografija krateke kronološkega opisa celotnega izobraževanja, relevantnega za postopek prijave za vpis in priznavanja tujeje izobraževanja.	Rok za oddajo prilog/e 18.03.2025	+ Dodaj prilogo
Listina o zaključenem izobraževanju v tujini	E-kopija ali fotografija listin/e o izobraževanju, za katerega se želi, da se obravnava pravica dostopa, prijave in obravnave v postopku vpisa pri nadaljevanju izobraževanja, brez legalizacije. Verodostojnost kopije listine o izobraževanju bomo preverjali pri izdajatelju listine. V kolikor visokoločilski zavod ne bo mogel preveriti verodostojnosti listine, se bo kandidat/ka pozvala, naj pošlje Original listin/e o zaključenem izobraževanju v tujini, ki je legaliziran po predpisih in glade na državo izvora.	Rok za oddajo prilog/e 01.08.2025	+ Dodaj prilogo
Prevod listin o zaključenem izobraževanju v tujini	E-kopija ali fotografija sodno overjenega prevoda listin/e o izobraževanju iz 1. točke v slovenski ali angleški jezik. V primeru, da mora kandidat/ka poslati prevod listine, bo zanj/je naknadno pozvan/ka na spletnem portalu eVŠ.	Rok za oddajo prilog/e 01.08.2025	+ Dodaj prilogo

NEOBVEZNE PRILOGE

Osební dokument na podlagi pisme privolitve kandidata/-ke	Kandidat, ki niso državljani Republike Slovenije in so državljani/-ke države članice EU, priložijo osebno izkaznico ali potni list (stran z osebniimi podatki kandidata/-ka, kjer naj bo različno ime, priimek, datum in kraj rojstva ter državljanstvo) oziroma so državljani iz države nečlanice EU: potni list (stran z osebniimi podatki kandidata/-ka, kjer naj bo različno ime, priimek, datum in kraj rojstva ter državljanstvo). S tem, ko priložite ta dokument, se strinjate, da ga visokoločilski zavod uporabi za namen postopov vpisa in vpis ter ga po zaključenih postopkih izbrže. Na poslanem dokumentu naj bodo vidni le nujni podatki za identifikacijo. S programom za obdelavo fotografij (npr. Slikar, Power Point) prekržite elemente, ki niso potrebni za identifikacijo (npr. ID, podpla in fotografija) in s tem nujno opremita z vodnim žigom, ki jasno povi, da gre za kopijo in za kakšen namen je ta uporabljena. Več na https://www.vrnina.intranet.si/obsební-osebnege-dokumenta/	Rok za oddajo prilog/e 18.03.2025	+ Dodaj prilogo
---	--	-----------------------------------	-----------------

Nazaj Naprej



Prilozi:

- dokaz o sadržaju i trajanju obrazovanja i izvršenim obavezama (e-kopija ili fotografija o sadržaju i trajanju školovanja i ispunjenosti obaveza u toku obrazovanja npr. svedocanstva za sve godine pohađanja srednje škole. U koliko je potrebno da kandidat pošalje prevod dokumenata, od njega će se to tražiti naknadno na online portalu EVŠ.)**
- hronološki opis obrazovanja u inostranstvu (e-kopija ili fotografija kratkog hronološkog opisa celog obrazovanja, relevantnog za postupak prijave za upis in priznavanje stranog obrazovanja)**
- hronološki opis već završenog obrazovanja u inostranstvu (e-kopija ili fotografija kratkog hronološkog opisa celog obrazovanja, relevantnog za postupak prijave za upis in priznavanje stranog obrazovanja)**
- uverenje o završenom školovanju u inostranstvu**
- prevod uverenja o završenom školovanju u inostranstvu (e-kopija ili fotografija sudski overenog prevoda dokumenta o obrazovanju iz 1. tačke u slovenački ili engleski jezik. U primeru da kandidat mora da pošalje prevod dokumenta, o tome će biti obavješten na EVŠ online portalu.)**



- **Kandidati, koji nisu državljani Republike Slovenije, i jesu državljani zemalja nečlanica Evropske Unije, moraju priložiti i pasoš (stranu sa ličnim podacima kandidata, tako da se lepo vidi ime, prezime, datum i mesto rođenja kao i državljanstvo). S tim, kandidat potvrđuje da je saglasan da visokoškolski zavod iskoristi podatke u svrhu postupaka vezanih za upis, koji će po završetku procesa biti obrisani. Na poslatom dokumentu moraju biti vidljivi podaci za identifikaciju kandidata. Možete sa programom za obradu slika prekriti elemente koji nisu bitni za identifikaciju (npr. ID, potpis i fotografiju). Sken mora biti opremljen sa vodnim pečatom, koji jasno govori da se radi o kopiji i za koje svrhe se koristi dokument.**



KORAK 12: pregled i podnošenje prijave

- proverite tačnost podataka

ŽELITE PREJETI PDF ODDANE PRIJAVE?

Na e-poštni naslov, ki sem ga navedel v prijavi, želim prejeti PDF oddane prijave

Z oddajo prijave **jamčite za resničnost podatkov, navedenih v tem prijavnem obrazcu in potrjujete, da ste seznanjeni z vsebino razpisa za vpis, na katerega se prijavljate, ter tudi z uporabo osebnih podatkov za namen prijave.**

i Soglašam, da visokošolski zavod v okviru postopka priznavanja izobraževanja po potrebi zaprosi za vrednotenje izobraževanja pri ENIC/NARIC centru ter da lahko preveri verodostojnost listine o izobraževanju pri izdajatelju listine.

[Več informacij](#)

[Nazaj](#) **ODDAJ PRIJAVO**



Vaša prijava je uspešno predana



Vaša prijava je bila uspešno oddana

Potrjeno o oddaji prijave boste prejeli na e-poštni naslov, ki ste ga navedli v prijavi. Do PDF datoteke vaše prijave lahko dostopate preko gumba "prenesi prijavo".

Status in morebitna zahteva za dopolnitve vaše prijave lahko spremljate preko portala eVŠ, kjer bo objavljen tudi sklop o rezultatih izbirnega postopka. Obvestilo o vplasu boste prejeli od visokošolskega zavoda, za katerega ste oddali prijavo oziroma na katerega ste bili sprejeti.

Vaše aktivne prijave

Na tem seznamu lahko spremljate svoje aktivne prijave.

Posamezno oddano prijavo lahko izbrišete ali pa oddate novo prijavo dokler je odprt prijavi rok. Urejate ali dodate lahko tudi priloge dokler je odprt rok za dodajanje prilog na posamezni prijavi.

Nedokončane prijave lahko urejate, oddate ali izbrišete, dokler je odprt prijavi rok. Vloge v tem statusu niso vključene v prijavnino-izbirni postopek.



Na seznamu aktivnih prijav lahko spremljate zgolj prijave, ki ste jih vnesli z istim načinom prijave v storitev SI-PASS. Če ste se v storitev prijavi tudi na druga načina (uporabniškim imenom in geslom ali eno od elektronskih identitet) se ponovno vpišite z eno izmed drugih elektronskih identitet in preverite, če imate navedene tudi druge prijave.

PRIJAVA 1

[Prenesi prijavo](#) [Izbriši prijavo](#)

Številka prijave	2025685499	Razpis	RAZPIS ZA VPIS NA ODDIPLOMSKE IN ENOVITE MAGISTRSKE STUDIJSKE PROGRAME v študijskem letu 2025/2026 - Univerza v Ljubljani, Univerza v Mariboru, Univerza na Primorskem, Univerza v Novi Gorici, Univerza v Novem mestu, Nova univerza, Univerza Alma Mater Europaea In samostojni visokošolski zavodi		
Status prijave	 ODDANA	Prijavi rok	Univerza v Mariboru: Prvi prijavi rok za tujce Iz držav nečlanic EU	Status	ODPRT
		Vrsta prijave	Vpis v 1. letnik	Datum	18.02.2025

	Zavod	Program	Smer/modul	Način
Prva izbira	Univerza v Mariboru Fakulteta za energetiko	Energetika (Prva stopnja, Visokošolski strokovni, enopredmetni, 3 letni)		REONI

Priloge			
	Dokazilo o vsebini in trajanju izobraževanja ter opravljenih obveznostih	Priloga ni bila oddana	Uredi priloge ⁵
	Kronološki opis izobraževanja v tujini	Priloga ni bila oddana	
	Kronološki opis že zaključenega izobraževanja v tujini	Priloga ni bila oddana	
	Listina o zaključenem izobraževanju v tujini	Priloga ni bila oddana	
	Osebn dokument na podlagi pisne privolitve kandidata/-ke	Priloga ni bila oddana	
	Prevod listin o zaključenem izobraževanju v tujini	Priloga ni bila oddana	



Zahlevane so aktivnosti na prilogah! S klikom na gumb Uredi priloge lahko dodate manjkajoče priloge, znorni rok za oddajo prilog, oziroma skladno s prejetimi opombami uredite že oddane priloge.

[+ Dodaj novo prijavo](#)

- **Više uputstava možete pronaći na:**
<https://moja.um.si/en/future-students/Strani/enrolment.aspx>
- **Za sva dodatna objašnjenja stojimo na raspolaganju na: sonja.krajnc@um.si**

